



# PrinterSwitcher

操作マニュアル

© 2020 ウォンツ

# 目次

|                |       |   |
|----------------|-------|---|
| 1. ソフトの概要      | ..... | 3 |
| 2. ソフトの起動方法    | ..... | 4 |
| 3. 起動(設定)画面の説明 | ..... | 5 |
| 4. その他の説明      | ..... | 6 |
| 5. お問い合わせ先     | ..... | 7 |
| 6. 免責など        | ..... | 8 |

# 1. ソフトの概要

## ■ご挨拶

この度はPrinterSwitcherをダウンロードしていただきありがとうございます。  
使用方法などは次ページ以降をご参照ください。

## ■特徴

- 1.ネットワーク環境(Wifi・IPアドレス)に応じてプリンターを自動的に切替える事ができます。
- 2.USB接続のプリンターにも対応しています。
- 3.設定が簡単で分かりやすい画面構成になっています。

## ■作者よりメッセージ

無料でご利用できます！

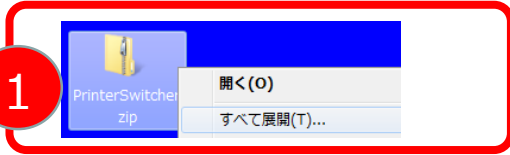
今後のご要望に合わせてUpdate予定です！！

カスタム開発依頼(お見積無料)も是非ご依頼ください！！

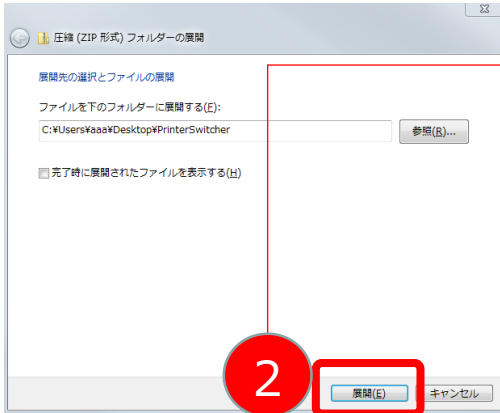
## ■動作環境

Windows7, 8.1, 10

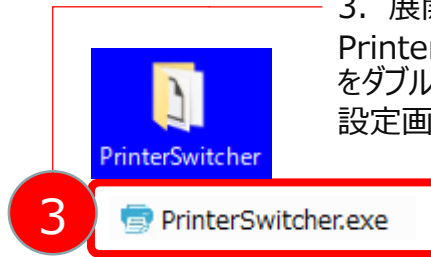
## 2. ソフトの起動方法



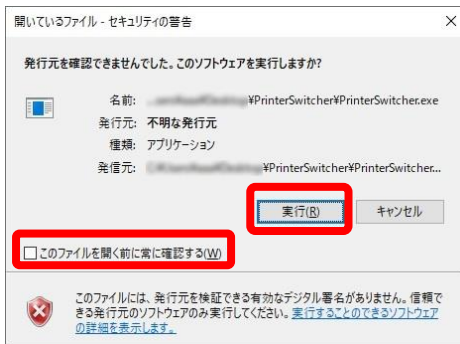
1. ダウンロードした PrinterSwitcher.zip を【すべて展開】します。



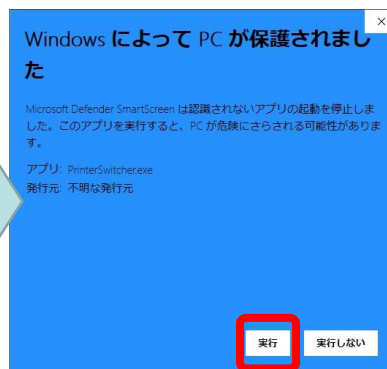
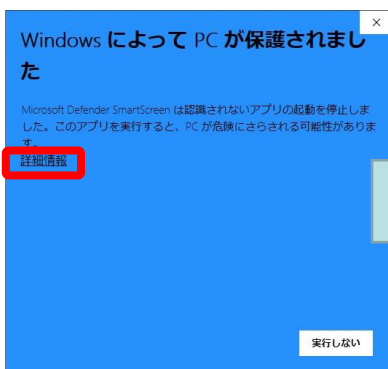
2. 【展開】をクリックします。



3. 展開後に出来たフォルダを開いて PrinterSwitcher.exe をダブルクリックして起動すると設定画面が表示されます。



※PrinterSwitcher.exe が起動中に、「セキュリティの警告」と表示されたら、赤枠のチェックを外して、実行をクリックしてください。



※PrinterSwitcher.exe が起動中に、「WindowsによってPCが保護されました」と表示されたら、赤枠の詳細情報をクリックし、実行をクリックしてください。



インフォメーション

© 2020 ウォンツ

マニュアルを見る

ウォンツのブログを見る

開発要望などを送る

### 3. 起動(設定)画面の説明



※起動(設定)画面ではプリンタの自動切替えは停止しています。

- 1.設定の一覧のCSV出力、ソフトの終了、開発の相談、マニュアル閲覧等ができます。
- 2.プリンタ切替の一覧が優先順位順に表示され、設定できます。

|                      |   |
|----------------------|---|
| Wifi(SSID)           | をクリックして設定します。   |
| IPアドレス<br>(IPV4のみ対応) | 手入力で設定しますが、全ての数値を入力する必要はありません。<br>例、192.168.1と設定し、PCのIPアドレスが192.168.1.〇〇の場合<br>〇〇の数値が変わっても設定したプリンタに切替えます。 |
| プリンタ名                | をクリックして設定します。(プリンタがオンラインの場合に切替えます。)   |
| メモ                   | メモ等を入力します。  |

※設定した内容はキーボードの「Delete」キーで削除可能です。

プリンタ切替例 (2) の設定の場合)

- (1) : PCのネットワーク環境に関係なく、「USBプリンタ」がオンラインの場合に切替えます。
- (2) : (1)の条件を満たさず、PCがWifi01に接続され「複合機」がオンラインの場合に切替えます。
- (3) : (1)・(2)の条件を満たさず、PCがWifi02に接続又はPCのIPアドレスが192.168.10.〇〇で「複合機2」がオンラインの場合に切替えます。

3.各ボタンの説明

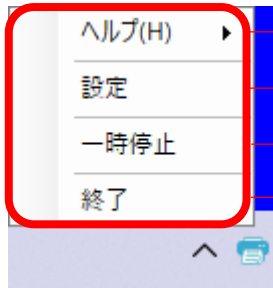
|                    |   |
|--------------------|---|
| 上(下)へ移動            | 選択した設定の優先順位を変更します。                            |
| 行挿入(追加・削除)         | 入力欄を挿入・追加・削除します。(最大15個まで設定可)                  |
| 設定完了<br>(×ボタン時も同様) | 設定を保存・画面を最小化し、プリンタの自動切替えを開始します。<br>最小化時のアイコン→ |

4.開発者からの最新情報などが表示されます。

## 4. その他の説明

1. 設定後に「設定完了」又はxボタンをクリックするとタスクトレイにアイコンが表示され、アイコン上で右クリックするとメニューが表示されます。

1



ヘルプ(H) マニュアルを閲覧できます。

設定 設定画面に戻ります。

一時停止 クリックするとチェックのON/OFFが切替わり、ONの場合は、プリンタの切替えを一時的に停止させます。

終了 ソフトを終了します。

※タスクトレイのアイコンをダブルクリックすると設定画面を表示可能です。

2. プリンタが切替わると通知メッセージが表示されます。



## 5. お問い合わせ先

■最後までお読みいただきありがとうございます。

作者へのご連絡は下記までお願いします！

■開発要望・カスタマイズなどのご相談はこちらまで！

<https://wantsbiz.com/contact-form.html>

■作者へのメール連絡はこちらまで！

[wantsbiz8@gmail.com](mailto:wantsbiz8@gmail.com)

## 6. 免責など

### 【使用許諾条件】

『PrinterSwitcher』（以下、本ソフトウェア）は、下記条項にご同意いただいた方にのみご使用いただけます。もしも、同意出来ない場合、本ソフトウェアを使用することは出来ません。使用を中止し、ただちに本ソフトウェアを破棄して下さい。

本ソフトウェアを使用された場合は下記条項にご同意のいただけたものとさせていただきます。

本ソフトウェアの使用に際しては日本国法に準拠するものとし、遵守できる方のみ使用を許諾するものとします。

いかなる理由があっても再配布を禁止します。

製作者の判断、及び国家機関の命令等により、本ソフトウェアの使用停止が公示された場合、速やかに使用を取りやめるものとします。

作者の許諾無しに本ソフトウェアに対するリバースエンジニアリング及び、改変は一切禁止します。

なお、これらの条項につきましてはユーザ様の事前の了承を得ることなしに追加、変更することがあります。

新たな使用許諾条件公示後も使用を続けることによって最新の使用許諾条件を承諾したものとします。

### 【保証の放棄】

本ソフトウェアは現状有姿にて提供されるものです。

製作者の良心としてのサポート等を行うことはありますが、将来的、継続的なサポートを保証するものではありません。

また本ソフトウェアの上位バージョンが公示された場合、過去のバージョンについてのサポートは中断するものとします。

発生する技術的不具合、本ソフトウェアのバージョンアップについても原則的に保証しないものとします。

### 【自動通信機能】

本ソフトウェアを利用するとき、本ソフトウェアの最新情報のお届けなどのために、正常作動の一部としてインターネットを通じて通信を行う機能を使用しておりますが、この機能で利用者のコンピューターからお客様を個人的に確認できる個人情報を収集することはありません。

### 【免責事項】

本ソフトウェアの利用は、利用者自身の責任によっておこなってください。

本ソフトウェアを利用する、もしくは利用できないことにより発生した損害、ならびに二次的に発生した一切の損害について製作者側にて保証を行う事はできません。

### 【著作権】

本ソフトウェアに関する著作権その他の全ての権利は該当の作者に帰属します。

本ソフトウェア及び内容物は、著作権法及び国際著作権条約をはじめ、財産権、所有権、知的財産権、その他の無体財産権に関する法律ならびに条約によって保護されています。

(C) 2020 ウォンツ